

## Guía para asignar calificación y proporcionar retroalimentación a las actividades

Como parte de las acciones que realizará como docente en línea de la UnADM, se encuentran la calificación y retroalimentación de las actividades destinadas al aprendizaje de sus estudiantes. Ambos elementos están relacionados entre sí, sin embargo, la retroalimentación adquiere un carácter relevante ya que indica al estudiante sus fortalezas y áreas de oportunidad, en mira de la mejora de sus tareas y, por ende, de su aprendizaje.

A continuación, ilustraremos los pasos para llevar a cabo estas acciones dentro de la plataforma Moodle. Considere que en el tema 3. *Actividades y responsabilidades académicas*, del curso *Inducción a la docencia en línea*, se presentan las recomendaciones didácticas para la construcción de retroalimentaciones efectivas, por lo que la función de esta guía es brindarle sólo las orientaciones técnicas.

1. Ingrese al aula virtual de la asignatura que imparte y ubique una unidad con la actividad por evaluar.

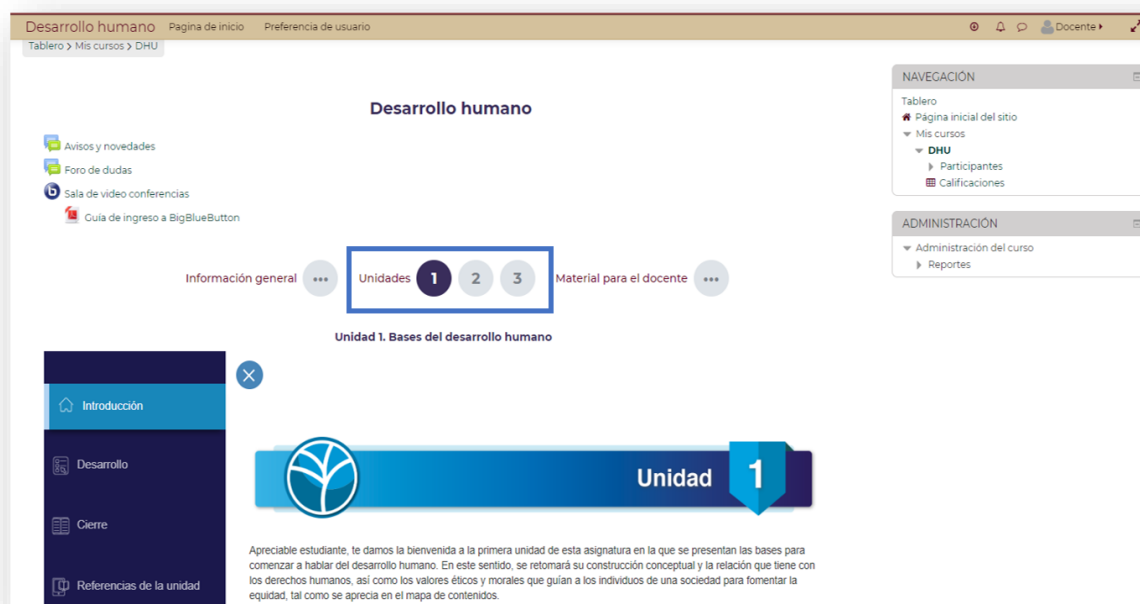



Figura 1. Unidades de la asignatura. Elaboración propia.

2. Ubique el listado de actividades y seleccione una tarea, la cual se identifica con el siguiente ícono: 

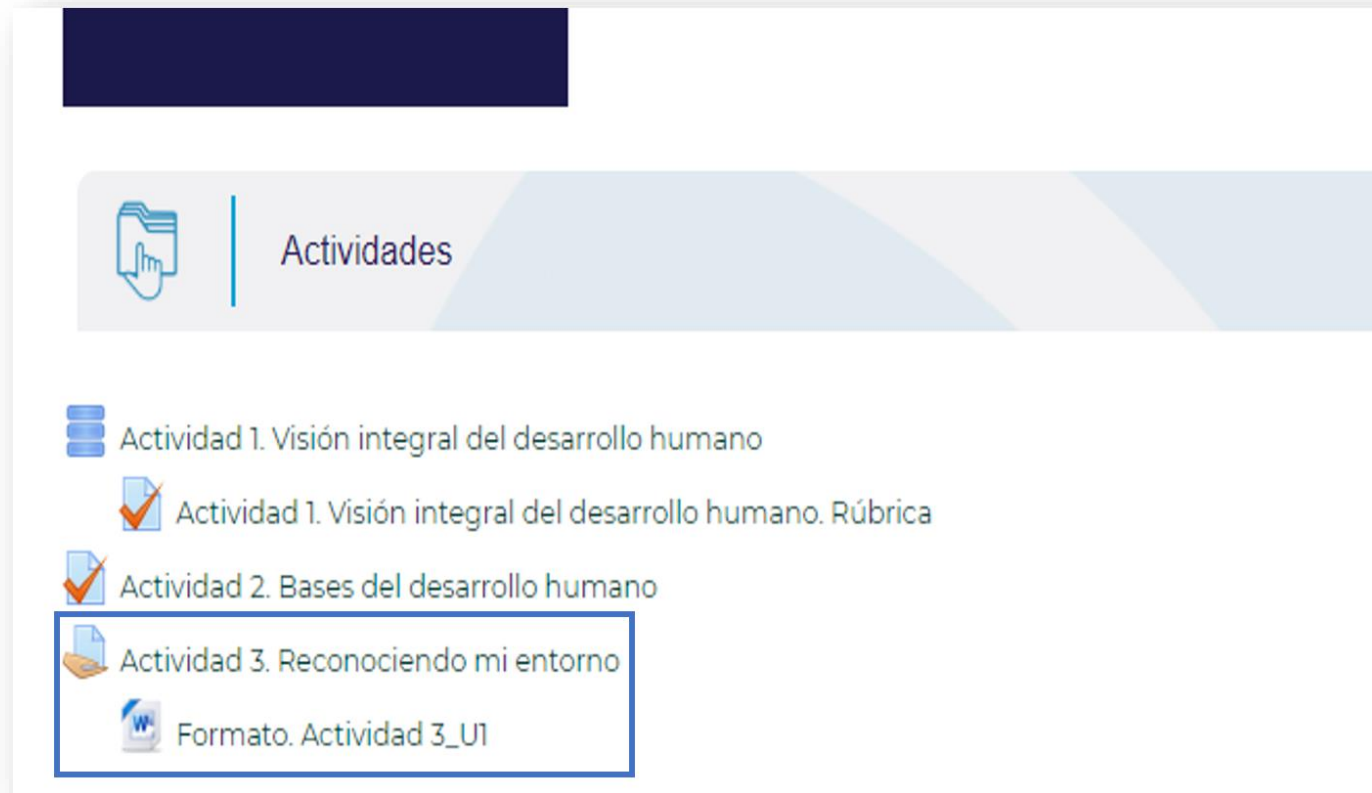


Figura 2. Listado de actividades. Elaboración propia.

Aparecerá una nueva ventana en la que visualizará las instrucciones de la actividad y una tabla con el título *Sumario de calificaciones*, la cual muestra un resumen de la entrega actividades hasta el momento. Para ver el listado completo, dé clic en el botón *Ver todos los envíos*.

Tablero > Mis cursos > DHU > Unidad 1 > Actividad 3. Reconociendo mi entorno

### Actividad 3. Reconociendo mi entorno

1. **Revisa** la *guía de actividades* y **da lectura** al desarrollo de la presente actividad.
2. De acuerdo con lo solicitado en las instrucciones de la actividad, **sube** en este espacio tu archivo.
3. **Espera** la realimentación del docente en línea.

Grupos separados: Prueba

#### Sumario de calificaciones

Oculto para los estudiantes	No
Participantes	1
Borradores	0
Enviados	1
Necesita calificarse	1

Ver todos los envíos
Calificación

◀ Actividad 2. Bases del desarrollo humano      Ir a...      Formato. Actividad 3\_U1 ▶

Figura 3. Sumario de calificaciones. Elaboración propia.

3. Posteriormente, será dirigido a otra ventana en la que encontrará el concentrado de tareas de su grupo.

### Actividad 3. Reconociendo mi entorno

Acción de calificar

Grupos separados: Prueba

Seleccionar	Imagen del usuario	Nombre / Apellido(s)	Número de ID	Estatus	Calificación	Editar	Última modificación (entrega)	Envíos de archivo	Comentarios al envío	Última modificación (calificación)
<input type="checkbox"/>		Estudiante DHU		Enviado para calificar	<input type="text" value="Calificación"/> <input type="text" value=""/> / 100.00	Editar	miércoles, 15 de enero de 2020, 10:53	 plantilla.docx 15 de enero de 2020, 10:52	 Comentarios (1)	miércoles, 15 de enero de 2020, 10:44

**Notificar a estudiantes**

**Con las seleccionadas...**

Figura 4. Concentrado de tareas. Elaboración propia.

Aquí encontrará un apartado titulado *Acción de calificar*, en el cual tendrá la opción de descargar los archivos de las actividades enviadas, así como visualizar la lista del reporte del calificador en *Ver libros de calificaciones*.

**Actividad 3. Reconociendo mi entorno**

Acción de calificar: Descargar todas las entregas ▼

Grupos separados: Elegir...

Descargar todas las entregas  
Ver libro de calificaciones

usuario	Apellido(s)	de ID	Estatus	Calificación	Editar	Última modificación (entrega)	Envíos de archivo
<input type="checkbox"/>	Estudiante DHU		Enviado para calificar	0 / 100.00	Editar ▼	miércoles, 15 de enero de 2020, 10:53	plantilla.docx

Figura 5. Acción de calificar. Elaboración propia.

Abajo, en el concentrado de tareas, podrá visualizar los datos de identificación de cada estudiante y del envío de su tarea, las columnas de *Estatus*, que indica la situación actual de la tarea (enviado para calificar, pendiente de calificar, no enviado, borrador y calificado); *Editar*, la cual permite asignar la calificación; *Comentarios al envío*, si el estudiante agregó algún comentario relacionado a su envío; y *Comentarios de retroalimentación*, enviados por el docente.

Desarrollo humano | Pagina de inicio | Preferencia de usuario

Tablero > Mis cursos > DHU > Unidad 1 > Actividad 3. Reconociendo mi entorno > Calificando

### Actividad 3. Reconociendo mi entorno

Acción de calificar:

Grupos separados: Prueba

Numero ID	Estatus	Calificación	Editar	Última modificación (entrega)	Envíos de archivo	Comentarios al envío	Última modificación (calificación)	Comentarios de retroalimentación
	<div style="background-color: #d4edda; padding: 2px;">Enviado para calificar</div> <div style="background-color: #f8d7da; padding: 2px;">Calificada - envío posterior recibido</div>	<input type="text" value="Calificación"/> /100.00	<input type="button" value="Editar"/>	miércoles, 15 de enero de 2020, 10:53	<input type="button" value="plantilla.docx"/> 15 de enero de 2020, 10:52	<div style="border: 1px solid #ccc; padding: 5px;"> <p>Comentarios (1)</p> <p>Estudiante DHU - mar, 7 de ene de 2020, 13:55</p> <p>Buena tarde profe, hago envío de mi tarea...</p> <p><input type="button" value="Agregar un comentario..."/></p> <p style="text-align: right;"> <input type="button" value="Guardar comentario"/>   <input type="button" value="Cancelar"/> </p> </div>	miércoles, 15 de enero de 2020, 10:44	<input type="text"/>

Figura 6. Encabezado del concentrado de tareas. Elaboración propia.

4. Para colocar la calificación y proporcionar la retroalimentación, dé clic sobre el botón de *Calificación*, o bien, en el menú desplegable *Editar*, opción *Actualizar calificación*; ambos pasos lo dirigirán a una ventana donde podrá realizar dichas acciones.

### Actividad 3. Reconociendo mi entorno

Acción de calificar: Elegir... ▾

Grupos separados: Prueba

mero ID	Estatus	Calificación	Editar	Última modificación (entrega)	Envíos de archivo
	Enviado para calificar Calificada - envío posterior recibido	<b>Calificación</b> <input type="text"/> /100.00	Editar ▾ Actualizar calificación Revertir la entrega a borrador	miércoles, 15	plantilla.docx

Figura 7. Asentar calificación y retroalimentación. Elaboración propia.

5. En este espacio encontrará el archivo a evaluar, el recuadro para asignar la calificación sobre 100 y la caja de texto donde colocará la retroalimentación.

**Estudiante DHU**

**Entrega**

Enviado para calificar  
Calificado

Los estudiantes no pueden editar este envío

plantilla.docx 15 de enero de 2020, 10:52

Comentarios (1)

**Calificación**

Calificación sobre 100 90.00

Calificación actual en el libro  
90.00

Comentarios de retroalimentación

Estimado Jose:  
Recibe un afectuoso saludo.  
Reconozco el esfuerzo y dedicación para la elaboración de la actividad.  
Revisando su contenido, se observa una identificación adecuada de algunos factores que originan problemas de no sustentabilidad mediante ejemplos de conductas en el campo del desarrollo sustentable. Por su parte, la redacción es clara y comprensible, la ortografía es satisfactoria y cumple con los requerimientos generales de presentación, marginación y tipo de letra.  
En el desarrollo de la actividad se indican los aspectos económicos y sociales, aunque falta mencionar los referentes a los de equidad ecológica, los cuales son importantes para evaluar la factibilidad de cualquier proyecto a desarrollar. El que propones, en el ramo de la construcción, resulta de suma importancia este factor, ya que de él puede depender la obtención de permisos por parte de las autoridades ambientales. Asimismo, es necesario sustentar los factores indicados citando las referencias consultadas conforme al estilo APA, con el propósito de fundamentar la información presentada.

Notificar a estudiantes Guardar cambios Guardar y mostrar siguiente Reiniciar

Figura 8. Pantalla de evaluación. Elaboración propia.



6. Una vez que haya terminado su evaluación, tendrá dos opciones de guardar: *Guardar cambios*, donde sólo podrá guardar las modificaciones hechas a la actividad de un estudiante; y *Guardar y mostrar siguiente*, donde, además de guardar los cambios, podrá pasar a la siguiente tarea pendiente de calificar.

Calificación

Calificación sobre 100 ?

Calificación actual en el libro  
90.00

Comentarios de retroalimentación ✕

Estimado Jose:

Recibe un afectuoso saludo.

Reconozco el esfuerzo y dedicación para la elaboración de la actividad.

Revisando su contenido, se observa una identificación adecuada de algunos factores que originan problemas de no sustentabilidad mediante ejemplos de conductas en el campo del desarrollo sustentable. Por su parte, la redacción es clara y comprensible, la ortografía es satisfactoria y cumple con los requerimientos generales de presentación, marginación y tipo de letra.

En el desarrollo de la actividad se indican los aspectos económicos y sociales, aunque falta mencionar los referentes a los de equidad ecológica, los cuales son importantes para evaluar la factibilidad de cualquier proyecto a desarrollar. El que propones, en el ramo de la construcción, resulta de suma importancia este factor, ya que de él puede depender la obtención de permisos por parte de las autoridades ambientales. Asimismo, es necesario sustentar los factores indicados citando las referencias consultadas conforme al estilo APA, con el propósito de fundamentar la información presentada.

Notificar a estudiantes

Figura 9. Guardar cambios. Elaboración propia.

En la parte inferior del concentrado de tareas podrá ver las *Opciones del listado de calificaciones* para configurar su visualización, entre las que se encuentran:

- a) *Tareas por página*. Determina el número de tareas que se visualizarán por página en el concentrado de tareas
- b) *Filtro*. Selecciona la visualización de las tareas a través de cuatro categorías: *no enviada*, *enviada*, *requiere calificación* y *extensión otorgada*. Esta función le permitirá agregar, corregir o actualizar las calificaciones de una manera más rápida
- c) *Calificación rápida*. Asigna la calificación desde el mismo concentrado de tareas
- d) *Descargar envíos en carpeta*. Descarga, por carpetas, todas las tareas enviadas

**Actividad 3. Reconociendo mi entorno**

Acción de calificar:

Grupos separados: Prueba

Seleccionar	Imagen del usuario	Nombre / Apellido(s)	Número de ID	Estatus	Calificación	Editar	Última modificación (entrega)	Envíos de archivo	Comentarios al envío	Última modificación (calificación)
<input type="checkbox"/>		Estudiante DHU		Enviado para calificar	<input type="text" value="Calificación"/>	Editar	miércoles, 15 de enero de 2020, 10:53	plantilla.docx 15 de enero de 2020, 10:52	Comentarios (1)	miércoles, 15 de enero de 2020, 10:44

Calificación:  /100.00

Enviado posterior recibido

Notificar a estudiantes:

Guardar todos los cambios de calificación rápida

Con las seleccionadas...  Ir

▼ Opciones del listado de calificaciones

a) Tareas por página:

b) Filtro:

c) Calificación rápida:

d) Descargar envíos en carpetas:

Figura 10. Opciones del listado de calificaciones. Elaboración propia.

7. A continuación, revisaremos otra vía para realizar la evaluación, para lograrlo es importante que previamente active la función *Calificación rápida*.

**Actividad 3. Reconociendo mi entorno**

Acción de calificar: Elegir...  
Grupos separados: Prueba

us	Calificación	Editar	Última modificación (entrega)	Envíos de archivo	Comentarios al envío	Última modificación (calificación)	Comentarios de retroalimentación	Calificación final
do	<b>Calificación</b>	Editar	miércoles, 15 de enero de 2020, 10:53	plantilla.docx 15 de enero de 2020, 10:52	+ Comentarios (1)	miércoles, 15 de enero de 2020, 12:42		

Notificar a estudiantes: No

Guardar todos los cambios de calificación rápida

Con las seleccionadas... Bloquear entregas Ir

▼ Opciones del listado de calificaciones

Tareas por página: 10

Filtro: Sin filtro

**Calificación rápida**

Descargar envíos en carpetas

Figura 11. Calificación rápida. Elaboración propia.

Lo anterior, le permitirá asignar la calificación directamente desde la columna con el mismo nombre, al igual que agregar la retroalimentación en la caja de texto ubicada en la columna de *Comentarios de retroalimentación*.

### Actividad 3. Reconociendo mi entorno

Acción de calificar:

Grupos separados: Prueba

us	Calificación	Editar	Última modificación (entrega)	Envíos de archivo	Comentarios al envío	Última modificación (calificación)	Comentarios de retroalimentación	Calificación final
do	<b>Calificación</b> 90.00 / 100.00	Editar -	miércoles, 15 de enero de 2020, 10:53	plantilla.docx 15 de enero de 2020, 10:52	+ Comentarios (1)	miércoles, 15 de enero de 2020, 12:42	Estimado Jose: Recibe un afectuoso	90.00 / 100.00

Notificar a estudiantes:

Guardar todos los cambios de calificación rápida

Con las seleccionadas...:

▼ Opciones del listado de calificaciones

Tareas por página:

Filtro:

Calificación rápida

Descargar envíos en carpetas

Figura 12. Evaluando a través de la opción calificación rápida. Elaboración propia.

8. Una vez asignada la calificación, presione el botón *Guardar todos los cambios de calificación rápida*.

**Actividad 3. Reconociendo mi entorno**

Acción de calificar:

Grupos separados: Prueba

us	Calificación	Editar	Última modificación (entrega)	Envíos de archivo	Comentarios al envío	Última modificación (calificación)	Comentarios de retroalimentación	Calificación final
do	<input type="text" value="90.00"/>	Editar	miércoles, 15 de enero de 2020, 10:53	plantilla.docx 15 de enero de 2020, 10:52	+ Comentarios (1)	miércoles, 15 de enero de 2020, 12:42	Estimado Jose: Recibe un afectuoso	90.00 / 100.00

Notificar a estudiantes:

**Guardar todos los cambios de calificación rápida**

Con las seleccionadas...:

▼ Opciones del listado de calificaciones

Tareas por página:

Filtro:

Calificación rápida

Descargar envíos en carpetas

Figura 13. Guardar todos los cambios de calificación rápida. Elaboración propia.

9. Al terminar, observará el nuevo estatus de las tareas evaluadas, incluyendo la calificación y retroalimentación.

**Actividad 3. Reconociendo mi entorno**

Acción de calificar: Elegir...  
Grupos separados: Prueba

Estatus	Calificación	Editar	Última modificación (entrega)	Envíos de archivo	Comentarios al envío	Última modificación (calificación)	Comentarios de retroalimentación	Calificación final
Enviado para calificar Calificado	Calificación 90.00 / 100.00	Editar	miércoles, 15 de enero de 2020, 10:53	plantilla.docx 15 de enero de 2020, 10:52	Comentarios (1)	miércoles, 15 de enero de 2020, 12:42	Estimado Jose: Recibe un afectuoso saludo. Reconozco el esfuerzo y dedicación para la elaboración de la actividad. Revisando su contenido...	90.00 / 100.00

Con las seleccionadas... Bloquear entregas Ir

▼ Opciones del listado de calificaciones

Tareas por página 10

**NAVEGACIÓN**

Tablero

- 🏠 Página inicial del sitio
- ▼ Mis cursos
  - ▼ DHU
    - ▶ Participantes
    - 📅 Calificaciones
    - ▼ Unidad 1
      - 📌 Actividad 3. Reconociendo mi entorno

**ADMINISTRACIÓN**

- ▼ Administración de tareas
  - > Bitácoras
  - > Ver libro de calificaciones
  - > Ver todos los envíos
  - > Descargar todas las entregas
- ▶ Administración del curso

Figura 14. Concentrado de tareas evaluadas. Elaboración propia.